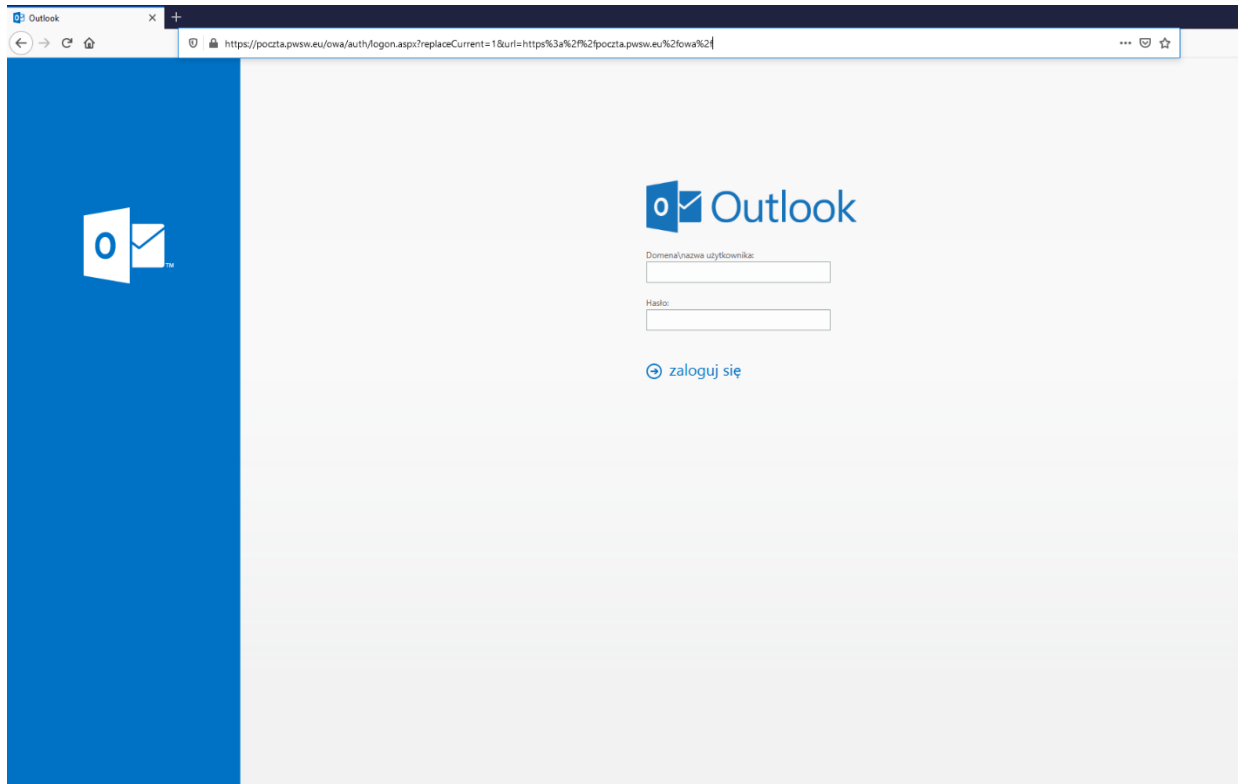


NOWA POCZTA EXCHANGE


Krok 1

Link do strony: poczta.psw.eu

Krok 2



Krok 3 nazwa użytkownika psw\pierwsza litera imienia.nazwisko



Krok 4 zmiana otrzymanego hasła



Zmień hasło

Twoje hasło wygasło. Aby zalogować się do aplikacji Outlook, musisz je najpierw zmienić.

Domena\nazwa użytkownika:


Bieżące hasło:

Nowe hasło:

Potwierdź nowe hasło:

[➔ Prześlij](#)


Krok 5 hasło zostało zmienione



Hasło zostało zmienione. Kliknij przycisk OK, aby zalogować się z nowym hasłem.

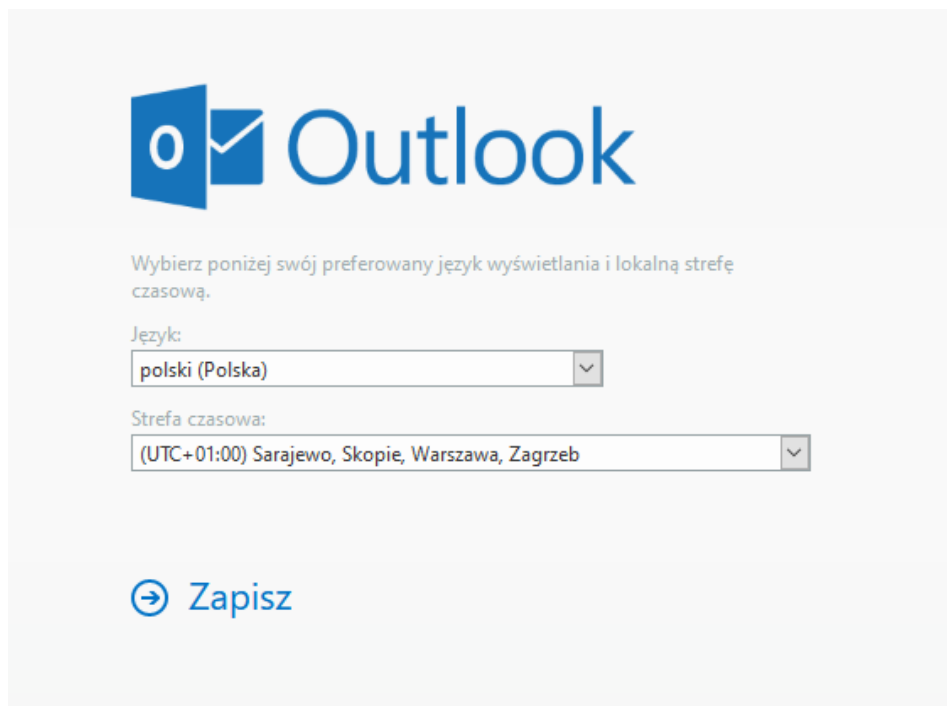
[➔ OK](#)

Krok 6 ponowne logowanie po zmianie hasła



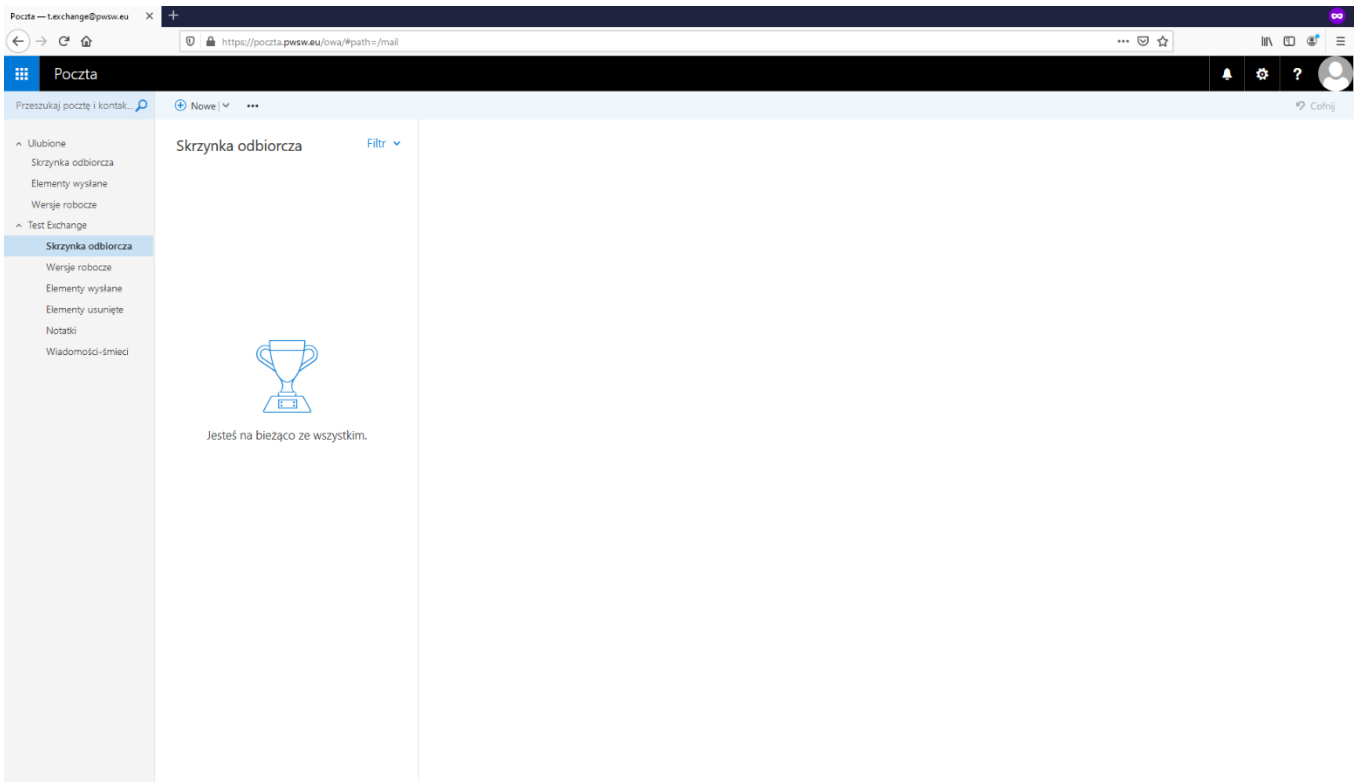
The image shows the Outlook login interface. At the top left is the Outlook logo, consisting of a blue square with a white 'O' and a white envelope icon, followed by the word 'Outlook' in a blue sans-serif font. Below the logo, there are two input fields. The first is labeled 'Domena\nazwa użytkownika:' and contains the text 'pwsw\t.exchange'. The second is labeled 'Hasło:' and contains a series of black dots. At the bottom of the form is a blue button with a right-pointing arrow icon and the text 'zaloguj się'.

Krok 7 wybieranie strefy czasowej



The image shows the Outlook settings interface. At the top left is the Outlook logo, consisting of a blue square with a white 'O' and a white envelope icon, followed by the word 'Outlook' in a blue sans-serif font. Below the logo, there is a line of text: 'Wybierz poniżej swój preferowany język wyświetlania i lokalną strefę czasową.' Below this text are two dropdown menus. The first is labeled 'Język:' and has 'polski (Polska)' selected. The second is labeled 'Strefa czasowa:' and has '(UTC+01:00) Sarajewo, Skopie, Warszawa, Zagrzeb' selected. At the bottom of the form is a blue button with a right-pointing arrow icon and the text 'Zapisz'.

Krok 8 gotowa poczta



PLATFORMA MOODLE

Logowanie do platformy moodle : m.psw.eu lub przez stronę główną uczelni

Platforma edukacyjna PWSW w Przemysłu rok 2020/2021

Archiwum rok 2019/2020

BigBlueButton Greenlight Zapraszamy do testowania na stronę <https://bbb.psw.pl/b>

Kategorie kursów

- Architektura wnętrz
- Bezpieczeństwo i produkcja żywności
- Bezpieczeństwo transgraniczne
- Filologia (filologia angielska)
- Filologia polska
- Historia
- Inżynieria produkcji kosmetyków i suplementów (1)
- ▼ Informatyka w biznesie
 - Semestr zimowy (2)
 - Semestr letni (2)
- ▼ Inżynieria transportu i logistyki
 - Semestr zimowy (7)
 - Semestr letni (2)
- Mechatronika (7)
- Projektowanie graficzne
- Socjologia
- Pielęgniarstwo


▼ Zwiń wszystko


Przemysł PWSW

[Temperatura](#) = 21.5C

[Ciśnienie](#) = 987.33hPa

[Wilgotność](#) = 1%





Platforma edukacyjna PWSW w Przemysłu rok 2020/2021

 Zapamiętaj login

[Zapomniałeś\(aś\) nazwy użytkownika lub hasła?](#)

Przyjmowanie cookies (ciasteczek) musi być włączone w Twojej przeglądarce [?](#)

Niektóre kursy dostępne są dla użytkowników zalogowanych jako goście.

Platforma edukacyjna PWSW w Przemysłu rok 2020/2021

 Zapamiętaj login

[Zapomniałeś\(aś\) nazwy użytkownika lub hasła?](#)

Przyjmowanie cookies (ciasteczek) musi być włączone w Twojej przeglądarce [?](#)

Niektóre kursy dostępne są dla użytkowników zalogowanych jako goście.

The screenshot shows the main dashboard of the PWSW educational platform. At the top, there is a navigation bar with the site name 'PWSW' and language 'English (en)'. A sidebar on the left contains menu items: Dashboard, Site home, Calendar, Private files, Content bank, and Site administration. The main content area is divided into several sections: 'Recently accessed courses' (No recent courses), 'Course overview' (No courses), 'Timeline' (No upcoming activities due), 'Private files' (No files available), 'Online users' (2 online users: Test Exchange, Ireneusz Kaczmar), 'Latest badges' (You have no badges to display), and 'Calendar' (October 2020). A 'Customise this page' button is located in the top right corner of the dashboard area.

Po zalogowaniu do Moodla należy wysłać wiadomość zwrotną na adres: moodle@pwsu.edu w celu przypisania uprawnień managera do odpowiednich kierunków aby mieć uprawnienia do tworzenia własnych kursów.